



À VOS RISQUES

La pratique de ce sport comporte des risques de blessure. Soyez toujours attentifs et prudents.

Recommandations

- ① Les enfants de 10 ans et moins devraient être accompagnés d'un adulte
- ① Le port du casque est recommandé en tout temps
- ① Vérifiez l'état de votre matériel en gage de sécurité
- ① Ne surestimez pas votre niveau
- ① Sur la piste, visualisez votre ligne et adaptez votre vitesse pour éviter les collisions
- ① Seuls les skieurs et planchistes sont autorisés dans le parc à neige

Interdictions





- ① La consommation de drogues et d'alcool **EST STRICTEMENT INTERDITE**
- ① Il est interdit d'utiliser le parc à neige en dehors des heures d'ouverture

Heures d'ouverture
9h à 21h

Pour informations
450-469-2828

Heures d'ouverture

9h à 21h

-  **Interdiction d'utiliser la patinoire en dehors des heures d'ouverture**
-  **Interdiction de consommer de l'alcool et des drogues sur le site**
-  **Interdiction de flâner sur le site**
-  **Adoptez un comportement respectueux en patinant à bonne distance des autres et en contrôlant votre vitesse**



**Pour toute
urgence,
composez le 911**

**Pour les bris
importants ou si
vous avez des
questions
450-469-2828**

AIRE DE GLISSADE



Code de conduite

 **Soyez avisé que la pratique de cette activité peut comporter des risques**

 **Interdiction d'apporter des contenants de verre sur le site ainsi que d'y consommer de l'alcool ou des drogues**


 **Interdiction aux enfants de moins de 6 ans de glisser sans accompagnement**

 **Interdiction d'utiliser le site en dehors des heures d'ouverture**

 **Glisser seul et les pieds en premier**

 **Respecter les autres usagers**

 **Attendre que la piste soit dégagée avant de glisser**

 **Quitter le bas de la pente le plus rapidement possible**

 **Le port du casque des fortement recommandé**

 **Emprunter l'endroit désigné pour remonter en haut de la pente**